

コース管理システム

G-MAP (Green Management Partner)



ジー マップ
G-MAPは、
グリーンキーパーと経営者のための
新しいコース管理システムです

■ G-MAPの3つの特徴 ■

1. データ入力に苦勞しないシステム



データ入力の心配はいりません。
作業員による簡単入力を実現しました！
キーボードも不要です。

2. キーパーの新たな 時間を生み出すシステム



面倒な集計事務は
システムに任せてください
20種類以上の管理帳票が
自動集計されます。

3. 管理作業の”見える化”を 支援・実現するシステム

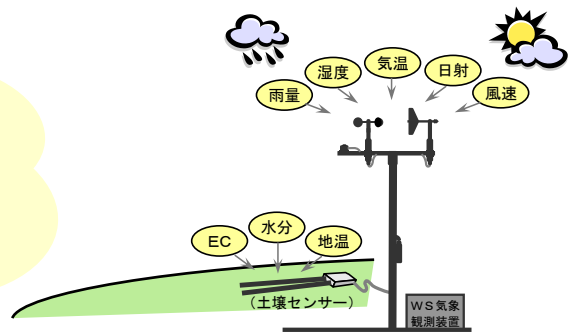
管理作業の全体の流れが把握できるカルテや
コース管理の費用対効果を分析できる管理歩掛表等
経営者にも管理の実態が見えるしかけがあります。



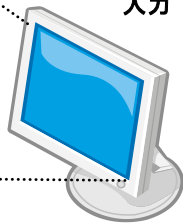
■ G-MAPの3つのしかけ ■

【作業実績データが、自然に集まります】

- タッチ画面入力機能により、作業実績の入力を各作業員が簡単、確実にできるようになりました。
- 気象、土壌計測データも自動的に収集されます。
- 日報に必要なデータの70~80%が、自然に集まりますので、キーパーは、重要なグリーンの観察記録や特記事項のみを入力してください。



タッチ画面
入力



簡単入力!!


【集計事務作業は、自動化されます】

各実績データは、データベースとして蓄積されますので、様々な角度から活用し、管理帳票を自動作成します。また、全ての帳票はEXCELシートとして作成されますので、その他の目的のためにも自由にデータの再利用が可能です。

キーパーは、人間ならではの高度な判断や、作業指示に、より時間を割くことができます。

【管理作業のコストが、見えてきます】

自然に記録され蓄積されてゆくコース管理作業の各データは、そのコース独自の財産です。コース管理作業の月間、年間の流れを把握する一方で、自動集計された各作業毎の詳細な単位コストを見ることがができますので、コース管理の費用対効果、損益分岐点の分析に役立ちます。



【Excel出力できる帳票の一覧】

1. コース管理実績データ
作業計画表(日別時間別)、個人別作業計画表、コース管理日報、**月次勤務実績表**、施肥薬指示書、肥料・改良剤使用実績、肥料成分実績表、薬剤使用実績、障害発生一覧、注文書、業者別購入実績、入在庫履歴、**月間グリーンカルテ**、**年間グリーンカルテ**、**月間総合カルテ**、**年間総合カルテ**、**管理歩掛表**
2. 気象観測データ
月間気象データ比較表(気温、湿度、雨量、日射量、**土壌水分量**、**地温**、**EC**)、**年次別気象データ比較表**(平均気温、平均最高気温、平均最低気温、平均湿度、**月次積算雨量**、**月次積算日射量**、**平均土壌水分量**、**平均地温**、**平均EC**)
3. コース管理費 **実績表**／**予算表**
人件費、肥料・改良剤費、薬剤費、目砂費、バンカー砂費、補修資材費、コース備品費、燃料・油脂費、機械修理・部品費、機械・車両導入費、委託費、造園樹木管理費、間接費、その他予算外項目費

CREATE
株式会社 **クリエート**

〒180-0014
東京都武蔵野市関前5-11-19
TEL (0422)54-4040
FAX (0422)54-6177
<http://www.create-golf.co.jp>

販売代理店